



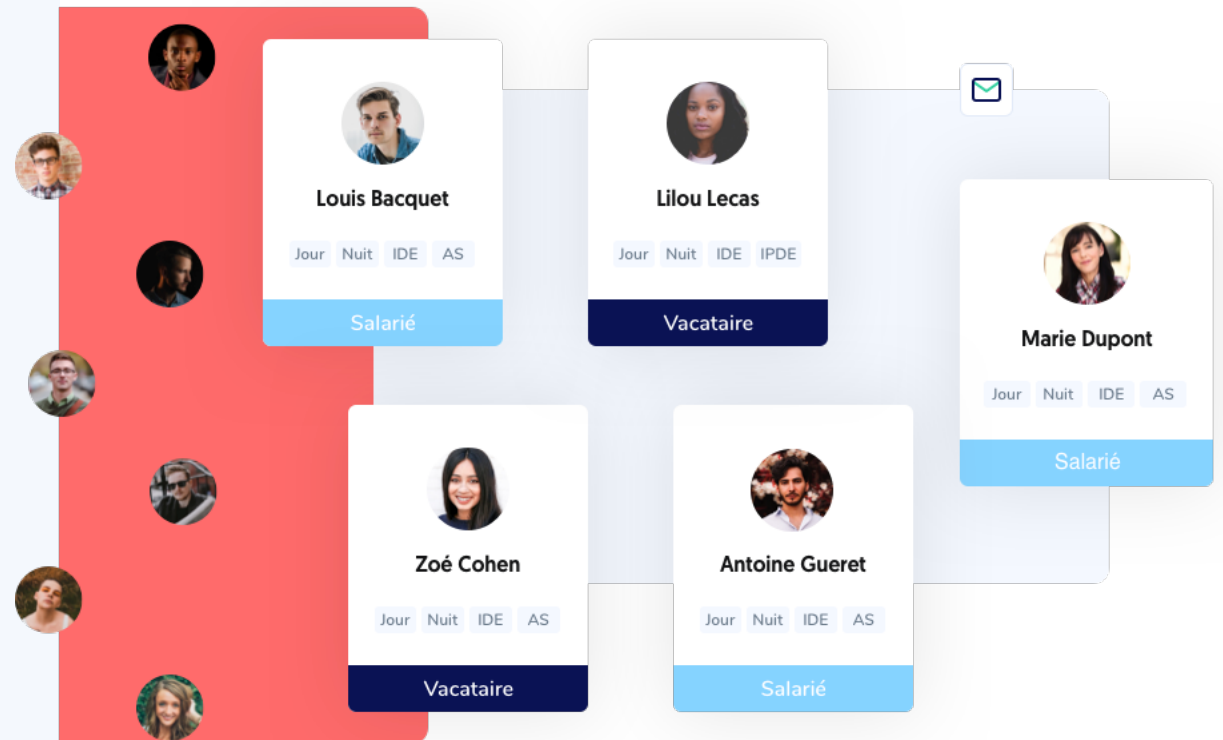
Plateforme de gestion des remplacements

Présentation aux équipes

1. Avantages de la solution Hublo

2. Fonctionnement

3. Contact





Quels sont les avantages à utiliser Hublo ?



Partage des disponibilités

Vous êtes sollicité(e) uniquement pour des remplacements les jours où vous **indiquez être disponible** pour travailler.



Communication par notif, SMS ou email

Moins intrusif pour votre vie privée, vous pouvez **répondre aux missions directement** sur l'appli, par SMS ou en ligne.



Choix des missions

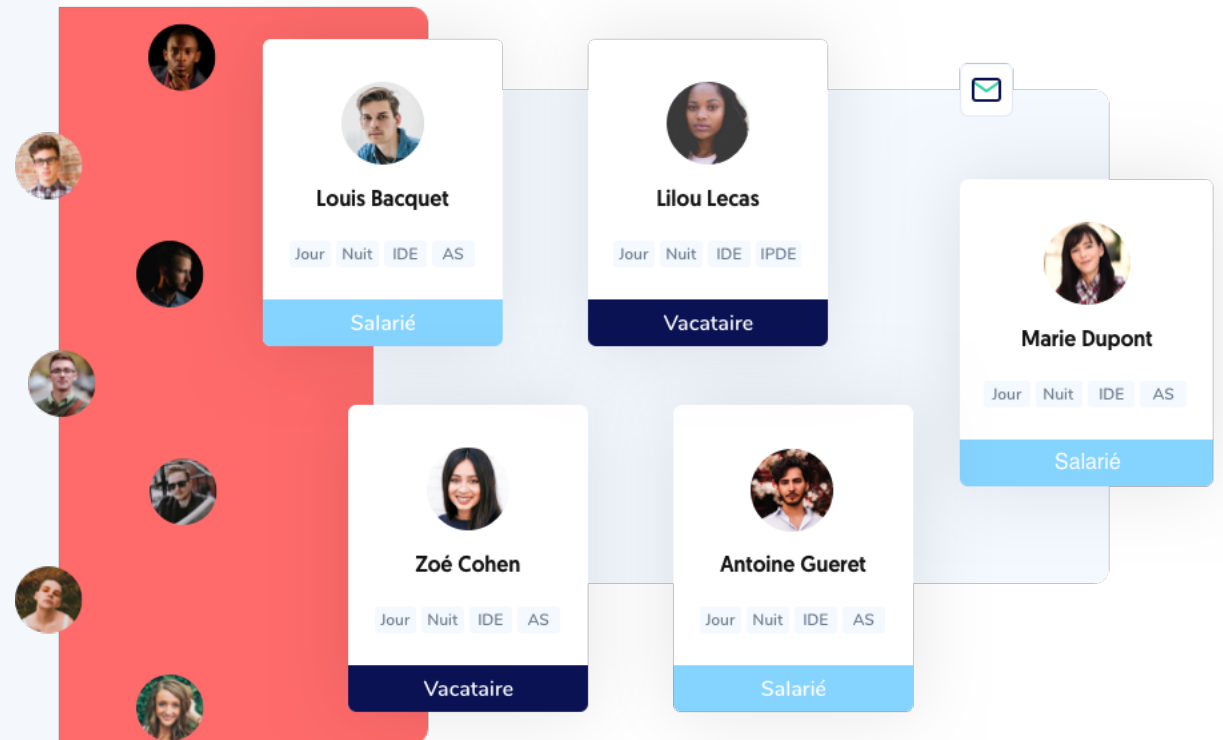
Vous êtes **libre d'accepter ou non** les missions de remplacement qui vous seront proposées.

Accédez à toutes les **offres de remplacement** de l'établissement et choisissez celles qui vous intéressent !

1. Avantages de la solution Hublo

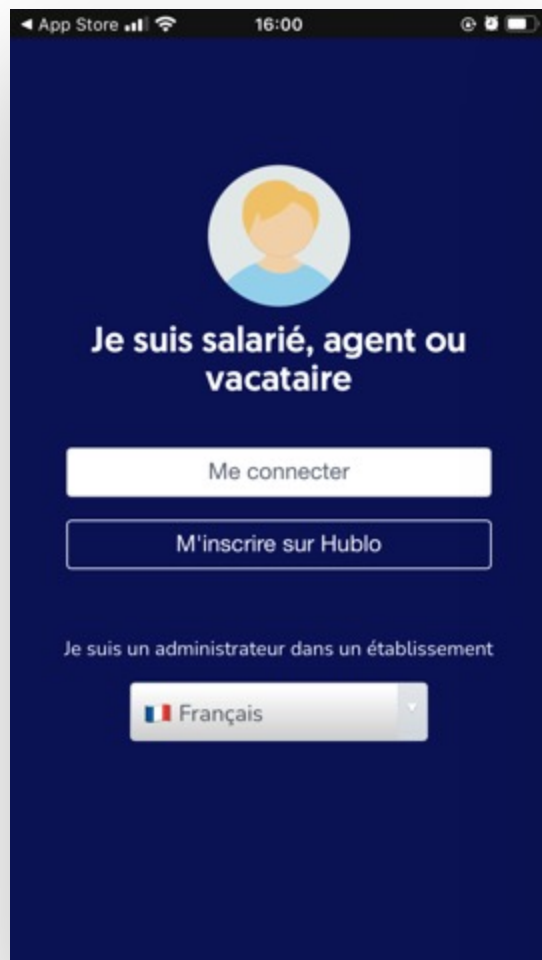
2. Fonctionnement

3. Contact



Comment ça marche ?

Téléchargez l'**application** Hublo, ou inscrivez-vous sur www.hublo.com. Créez votre **profil**, et renseignez votre **métier**.



App Store 16:00

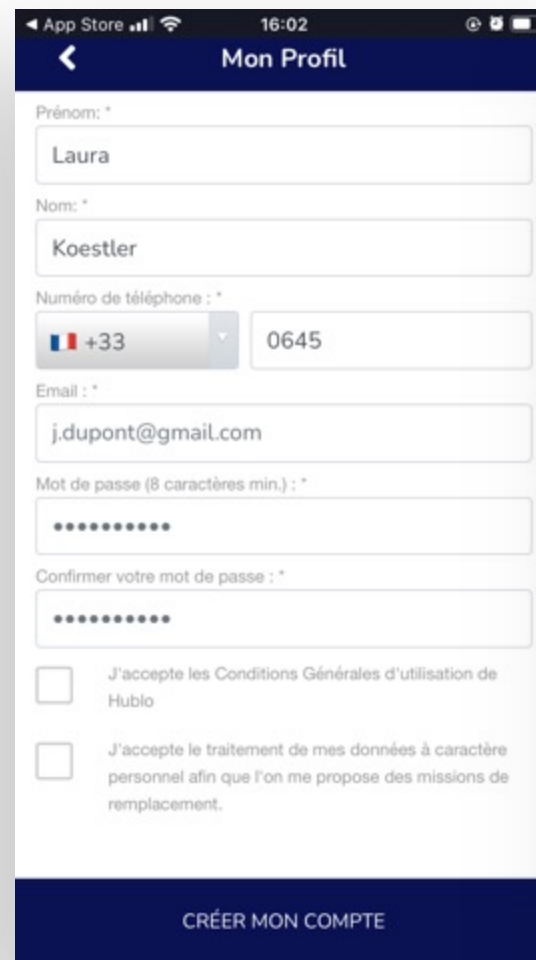
Je suis salarié, agent ou vacataire

Me connecter

M'inscrire sur Hublo

Je suis un administrateur dans un établissement

Français



App Store 16:02

Mon Profil

Prénom: *
Laura

Nom: *
Koestler

Numéro de téléphone: *
+33 0645

Email: *
j.dupont@gmail.com

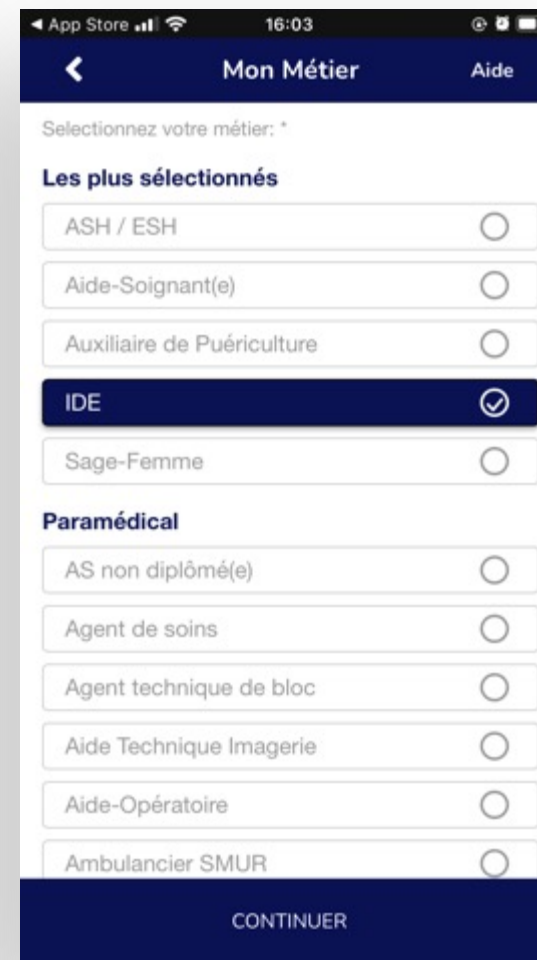
Mot de passe (8 caractères min.): *
.....

Confirmer votre mot de passe: *
.....

J'accepte les Conditions Générales d'utilisation de Hublo

J'accepte le traitement de mes données à caractère personnel afin que l'on me propose des missions de remplacement.

CRÉER MON COMPTE



App Store 16:03

Mon Métier Aide

Selectionnez votre métier: *

Les plus sélectionnés

- ASH / ESH
- Aide-Soignant(e)
- Auxiliaire de Puériculture
- IDE
- Sage-Femme

Paramédical

- AS non diplômé(e)
- Agent de soins
- Agent technique de bloc
- Aide Technique Imagerie
- Aide-Opérateur
- Ambulancier SMUR

CONTINUER

Comment ça marche ?

Précisez vos **compétences**, votre **plage horaire** préférée (ou les 2), puis entrez le **code établissement** pour rejoindre un réseau.

App Store 16:04

Mes Compétences Aide

Pour le métier IDE
Sélectionnez les domaines de compétences pour lesquels vous êtes formé et apte à exercer des soins (ne vous limitez pas aux services de votre établissement) : *

Médecine

Médecine

Si vous avez des affinités pour des compétences spécifiques, sélectionnez les :

- Addictologie
- Cardiologie / Vasculaire
- Chimiothérapie
- Dermatologie
- Diabétologie / Endocrinologie
- Gynécologie-Obstétrique
- Hématologie
- Hépatogastroentérologie

CONTINUER

App Store 16:04

Horaires Aide

Sélectionnez la plage horaire où vous souhaitez effectuer des remplacements :

Vous ne recevrez des missions que pour les plages horaires sélectionnées

Jour

Nuit

CONTINUER

App Store 16:04

Mon Établissement Aide

Vous y êtes presque !

Il ne vous reste plus qu'à demander à rejoindre le réseau Hublo de votre établissement en renseignant votre code établissement.

Code

[Je ne connais pas mon code établissement](#)

CONTINUER

Comment ça marche ?

Listez vos **disponibilités** pour effectuer des remplacements.
Vous ne recevrez des alertes que si vous êtes disponibles.



Disponible : vous serez alerté(e) en priorité.
Cliquez **1 fois** sur la case.



Indisponible : vous ne serez pas alerté(e).
Cliquez **2 fois** sur la case.



Non renseigné : Vous serez alerté(e) en dernier recours si les remplaçants disponibles ne répondent pas.

Astuce : cliquez sur le **bouton +** en bas à droite de votre écran pour renseigner des créneaux de disponibilité / indisponibilité sur de longues périodes.

Orange F 11:11 86 %

Disponibilités

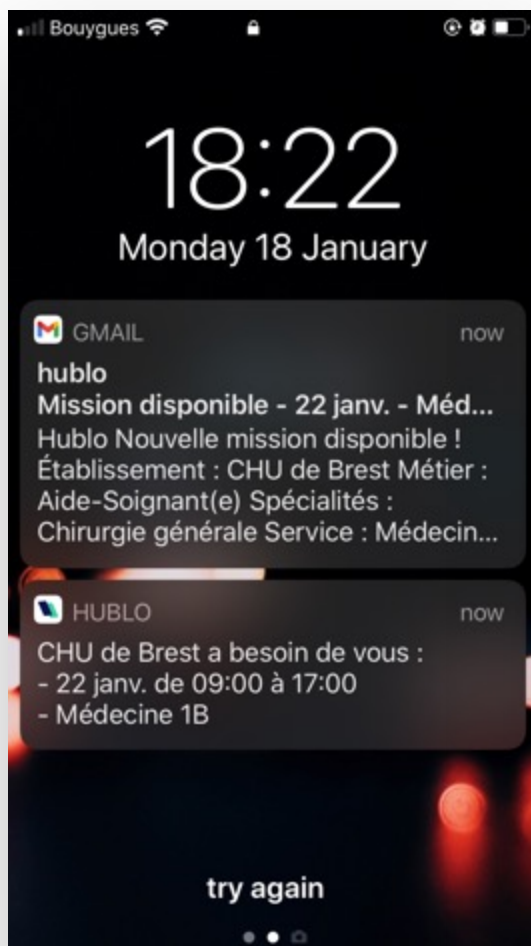
Cliquez sur les cases pour renseigner vos disponibilités

Déc.	Jour	Nuit
Mer.	<input checked="" type="checkbox"/> Disponible	<input type="checkbox"/>
29		
Jeu.	<input checked="" type="checkbox"/> Disponible	<input type="checkbox"/>
30		
Ven.	<input checked="" type="checkbox"/> Indisponible	<input checked="" type="checkbox"/> Indisponible
31		
Janvier		
Sam.	<input checked="" type="checkbox"/> Indisponible	<input type="checkbox"/>
1		
Dim.	<input checked="" type="checkbox"/> Disponible	<input type="checkbox"/>
2		<input checked="" type="checkbox"/>
Lun.	<input type="checkbox"/>	<input type="checkbox"/>

Disponibilités Missions Profil

Comment ça marche ?

Vous recevrez des **offres de remplacement adaptées**, à travers des **notifications** et des **e-mails**.



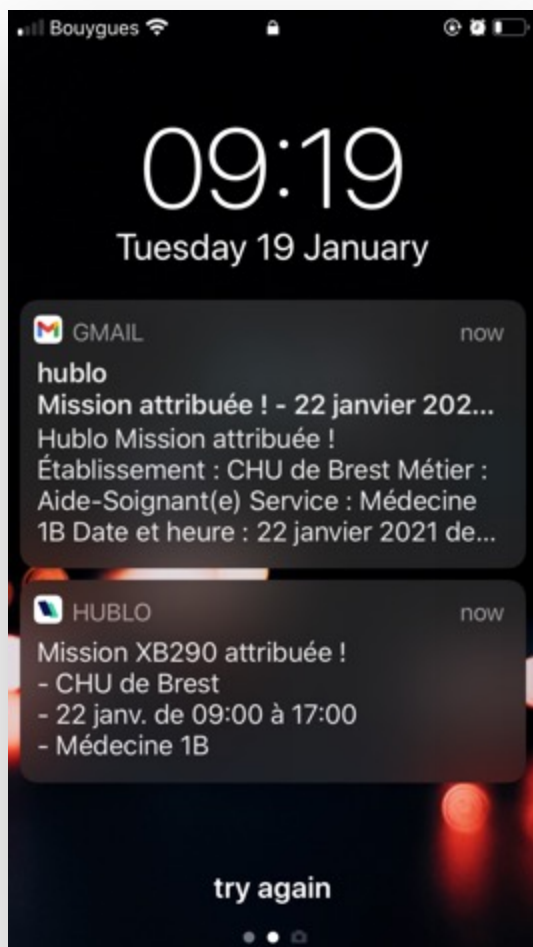
The Hublo logo is at the top. Below it, the heading 'Nouvelle mission disponible !' is followed by a list of details:

- Établissement : CHU de Brest
- Métier : Aide-Soignant(e)
- Spécialités : Chirurgie générale
- Service : Médecine 1B
- Date et heure : 22 janvier 2021 de 09:00 à 17:00
- ID Mission : XB290

A blue button labeled 'Postuler en ligne' is positioned below the list. Underneath the button, the text reads: 'Recevez les offres de missions en priorité en mettant à jour vos disponibilités dans votre agenda.' Below this, it says: 'Pour toute question n'hésitez pas à contacter le cadre ayant posté la mission ou à [consulter notre FAQ](#)'. At the bottom, it says 'L'équipe Hublo.'

Comment ça marche ?

Vous recevrez également une **notification** et un **e-mail** pour vous prévenir si la mission vous a été **attribuée**.



The image shows a notification card from Hublo. At the top is the Hublo logo. Below it is the heading 'Mission attribuée !'. A list of details follows: 'Établissement : CHU de Brest', 'Métier : Aide-Soignant(e)', 'Service : Médecine 1B', 'Date et heure : 22 janvier 2021 de 09:00 à 17:00', and 'ID Mission : XB290'. A dark blue button with white text says 'Voir le détail de la mission'. Below the button, there is a paragraph: 'Pour toute question n'hésitez pas à contacter le cadre ayant posté la mission ou à [consulter notre FAQ](#)'. At the bottom, it says 'L'équipe Hublo.'

Les clés pour une utilisation optimale rapidement

Ne ratez aucune mission

Pour encore plus de **rapidité**
et de **simplicité** nous vous recommandons
vivement de télécharger l'application hublo !

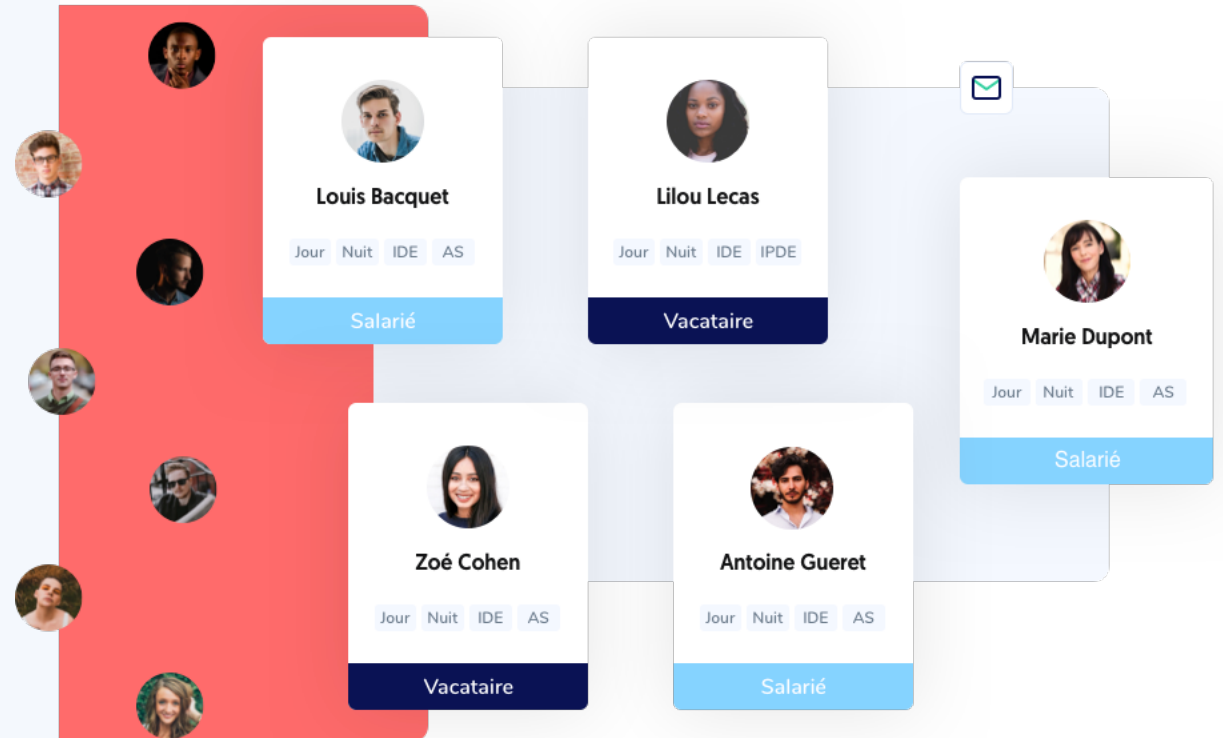


Hublo est compatible avec tous les téléphones.

1. Avantages de la solution Hublo

2. Fonctionnement

3. Contact



Vos contacts privilégiés



Pour **vous accompagner au mieux** dans la prise en main de l'outil, nous disposons d'un **support client expert et réactif**.

Ouvert **du lundi au vendredi de 9h à 18h**.

contact@hublo.com ou rdv sur la FAQ sur hublo.crisp.help/fr/

